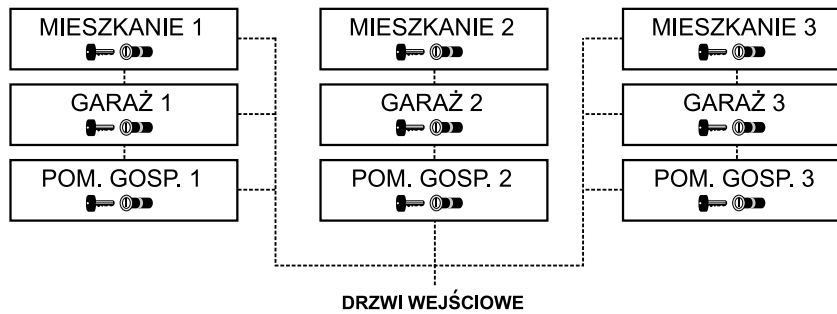
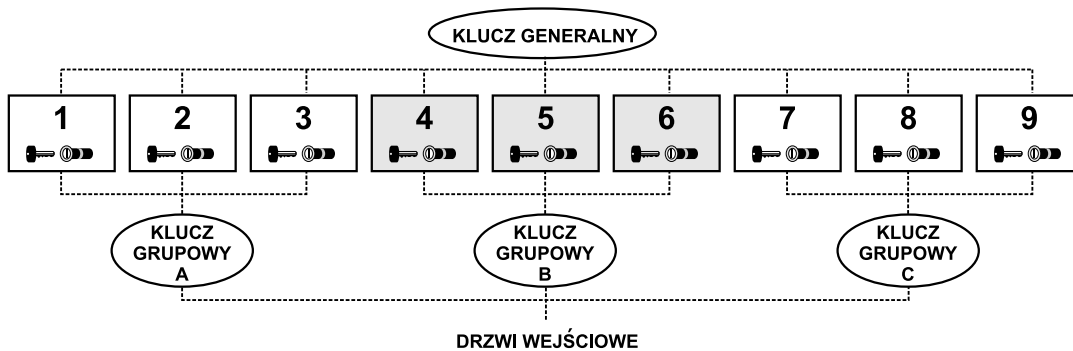




Wkładki typu GTV umożliwiają zarówno budowę prostych systemów Master Key, świetnie sprawdzających się np. w budynkach wielorodzinnych, jak i skomplikowanych systemów dla hoteli, firm i biur.



Lokator mieszkania nr 1 otwiera tylko i wyłącznie drzwi do swoich lokali oraz drzwi wejściowe do budynku.

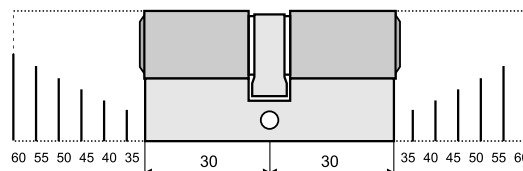


Dzięki istnieniu kluczy generalnych (otwierających wszystkie drzwi w budynku), kluczy grupowych (otwierających drzwi np. tylko na określonym piętrze) oraz kluczy indywidualnych istnieje możliwość przydzielenia dostępu tylko i wyłącznie do pomieszczeń, do których dana osoba ma prawo wejść. Także w razie konieczności ewakuacji ludzi z budynku, klucz generalny pozwala na sprawne jej przeprowadzenie bez konieczności szukania i dopasowywania kluczy do poszczególnych drzwi.

PRZYKŁADOWY PLAN KLUCZA BIURO LOCKPOL	POMIESZCZENIE	UŻYTKOWNIK	PRACOWNIK 1	PRACOWNIK 2	PRACOWNIK 3	PRACOWNIK 4	RECEPCJONISTKA	SPRZĄTACZKA
		DYREKTOR						
	BRAMA	X	X	X	X	X	X	X
	DRZWI WEJŚCIOWE	X	X	X	X	X	X	X
	RECEPCJA	X					X	
	POM. SOCJALNE	X	X	X	X	X	X	X
	POK. 1	X	X					
	POK. 2	X		X				
	POK. 3	X			X			
	POK. 4	X				X		
	POM. KOPIAREK	X	X	X	X	X	X	



W pełni profesjonalne systemy Master Key budowane na bazie wkładek niemieckiej firmy GTV. Wiele profili klucza w ramach tej samej "rodziny". Ścisłe kontrolowana dystrybucja kluczy surowych. Możliwość budowy systemów na bazie sześćozapadkowych atestowanych wkładek typu GTV APS, lub pięcioletkowych GTV AX. Wykończenie wkładek - miedź lub nikiel satynowany. Opcjonalnie funkcja otwierania awaryjnego.



**typ GTV**



**typ RIM GTV**



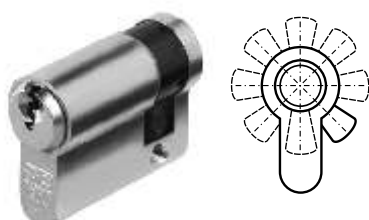
**typ MGTV**



**typ 7065 GTV**



**typ 5 GTV**



**typ 7070 GTV**

